




## SISTEMA A CIRCOLAZIONE NATURALE CNS 150



Funzionale e poco ingombrante, fornisce una gran quantità di acqua calda in tutti i mesi con buona insolazione e riesce sempre a preriscaldare l'acqua successivamente utilizzata dalla caldaia o dai boiler elettrici preesistenti. Il pannello da 2,7 mq offre alti rendimenti. Il sistema è predisposto per ospitare una resistenza elettrica.

Area Geografica	NORD		CENTRO		SUD	
	S	E/W	S	E/W	S	E/W
3 utenti 						
4 utenti 						
Copertura del fabbisogno annuale di acqua calda sanitaria	30% - 50%					
	50% - 70%					
	70% - 85%					

### CARATTERISTICHE TECNICHE

Superficie netta	2,43 mq
Superficie totale	2,69 mq
Installazione	Tetto piano o tetto a falda

### PANNELLO SOLARE PANDA 2,7

Scocca esterna	Lamiera unica in acciaio zincato preverniciato resistente a tutti gli agenti atmosferici
Copertura	Vetro extrachiario temperato spessore 4 mm
Piastra	Rame in un unico foglio saldobrasato su griglia in rame di 12 tubi
Uscite idrauliche	4 attacchi filettati 3/4" F
Isolamento termico	Lana di vetro spessore 50 mm
Area totale [mq]	2,69
Area utile [mq]	2,43
Dimensioni complessive [cm]	238x113x11
Capacità [l]	2
Efficienza massima	0,8
Pressione collaudo [bar]	10
Potenza di picco [W]	1928
Certificazioni	EN 12975, Solar Keymark
Anni di Garanzia	7
Produzione	Made in Italy

### BOLLITORE SOLARE 150 lt

Tipologia	Orizzontale con intercapedine
Materiale	Acciaio
Trattamento interno	Vetroporcellanatura
Isolamento termico	Poliuretano rigido spessore 50 mm
Diametro [cm]	56
Lunghezza [cm]	113,5
Anni di Garanzia	5

### ACCESSORI SISTEMA

Compresi nel kit	Struttura di sostegno Valvola di carico/scarico Valvola di sicurezza solare 1,5 bar Glicole puro da diluire (5 litri) Raccorderia in ottone e tubatura solare in rame coibentata
------------------	--